

TUBÒ®

Force PRO

MADE IN ITALY



Tutta la
Forza di TUBÒ
in un Portatile

TUBÒ | Force PRO

Aspirapolvere portatile professionale

- Potente e leggero.
- Adatto a diversi usi.
- Presa elettro utensili automatica incorporata.
- Alta ritenzione delle polveri.
- Autopulizia filtro a impulsi.
- Aspiraliquidi.
- Soffiatore.

*Aspirapolvere - Aspiraliquidi - Soffiatore
Professionale portatile Wet & Dry,
TUBÒ | Force PRO con presa elettroutensile
e sistema autopulizia filtro automatico*

TUBÒ | FORCE PRO è la soluzione di AERTECNICA per migliorare le condizioni di lavoro in cantiere o in officina e per garantire gli standard di sicurezza necessari per la protezione della salute. Quando si lavora o si pulisce, le polveri grosse si depositano velocemente, mentre le polveri fini restano sospese a lungo nell'aria e vengono respirate, compromettendo a lungo termine la salute. Un utilizzo costante nel luogo di lavoro di **TUBÒ | FORCE PRO** aiuta a tenere un ambiente lavorativo igienico e pulito.

Codice AF375

Descrizione Aspirapolvere - Aspiraliquidi - Soffiatore Professionale portatile Wet & Dry, TUBÒ | Force PRO con presa elettroutensile e sistema autopulizia filtro automatico



Fondamentale per installatori, idraulici e elettricisti e/o manutentori, dove c'è necessità di pulire dopo l'esecuzione dei lavori.



TUBÒ | Force PRO MADE IN ITALY

- **Ideale** per l'aspirazione di polveri direttamente dall'elettrotutensile nelle operazioni di: Foratura, fresatura, levigatura, molatura e taglio.
- **Idoneo** per l'aspirazione di polveri di intonaco, pietra, cemento, gesso, legno, vernici e smalti, compatibilmente con le normative su classi polveri
- **Indispensabile** nei cantieri edili, nelle carrozzerie, nelle falegnamerie, per installatori, idraulici, elettricisti, manutentori e dove necessita pulire dopo l'esecuzione dei lavori.

TUBÒ ti rende
il lavoro più facile.



TUBÒ®

Force PRO

MADE IN ITALY

TUBÒ | FORCE PRO è dotato di un sistema di Autopulizia filtro automatico a impulsi, che si accende ad ogni fine ciclo di aspirazione mantenendo sempre il filtro pulito ed efficiente.

Il filtro aspirante in dotazione offre un sistema di filtraggio multilivello composto da 4 filtri:

1. Cartuccia filtro aspirante **HEPA**, con una capacità filtrante eccezionale: può filtrare il materiale aspirato fine, fino ad una dimensione di 0,3 micron, intrappola, quindi, le particelle fini di polvere che potrebbero causare asma e sintomi allergici. Inoltre possiede un rivestimento **NANO TECH**, che lo rende impermeabile.
2. Sacchetto raccogli-polvere in microfibra con chiusura
3. Filtro per espulsione aria aspirata **HEPA** che lo classifica come aspiratore per polveri certificato in classe M* e filtro per espulsione aria per raffreddamento motore
4. Filtro in spugna per aspirazione liquidi.

* Polveri con un valore di concentrazione max sul posto di lavoro (AGW) $\geq 0,1 \text{ mg/m}^3$. (polveri di legno)

Classi Polveri Tossiche Direttiva CEE* EN 60335-2-69 *



CLASSE POLVERE	GRADO DI PENETRAZIONE %	TIPOLOGIA DI POLVERE ⁽¹⁾ Mg x m ³	VELOCITÀ MEDIA ⁽²⁾ m ³ .m ² .h ⁻¹	RISCHIO
M	<0.5	>0.1	=< 200	Medio

Con queste caratteristiche **TUBÒ | FORCE PRO** è in grado di mantenere alte le prestazioni in maniera costante, si prolunga la vita del filtro, c'è **risparmio del tempo lavorativo ed una assenza di interruzioni durante il lavoro**, migliorando così l'affidabilità dell'aspirapolvere.




Caratteristiche

- Motore silenziato ad alta efficienza.
- Sistema aspirante con raffreddamento by-pass.
- Presa automatica per elettrotensili incorporata (max 2200 W), con scheda elettronica.
- Indicatore luminoso filtro sporco.
- Selettore funzioni rotativo:
 - * funzione aspirazione,
 - * soffiatore,
 - * autopulizia filtro a impulsi,
 - * funzione automatica per gli elettrotensili.
- Autopulizia filtro automatico a impulsi.
- Contenitore polveri e liquidi di 27 litri.
- Ruote pivotanti antrigraffio.
- Maniglia di trasporto e avvolgicavo.
- Cavo alimentazione elettrico da 7,5 m in neoprene.
- Cartuccia filtro aspirante **HEPA** con rivestimento **NANOTECH**.
- Sacchetto raccogli-polvere in microfibra con chiusura.
- Filtro per espulsione aria aspirata **HEPA** e filtro per espulsione aria per raffreddamento motore.
- Filtro in spugna per aspirazione liquidi.




Potente motore
silenziato



Pres
Elettrotensile



Aspirazione diretta
Elettrotensile



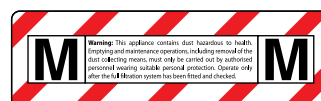
Sistema
Autopulizia filtro a
impulsi



Filtro spugna
aspiraliquidi



Made in Italy



TUBO | Force PRO

MADE IN ITALY



Accessorio
****Optional****




Cod. AP382

Spazzola Aspirazione Polveri Ø 32 - Ø 35 per
foratura trapano ****OPTIONAL****

TUBÒ Force PRO		
Codice	AF375	
Alimentazione	V	220-240
Frequenza	Hz	50-60
N° motori	1	
Potenza motore (max)	W	1400
Depressione aspirazione	mbar	235
Portata aria	m ³ /h	252
Capacità contenitore Polveri/liquidi	l	27
Dimensioni	cm	51x36x56
Peso	kg	11
Autopulizia filtro	Sì a Impulsi	
Aspiraliquidi	Sì	
Presca Elettrotensili AUTOMATICA	Sì (Max. 2200 W)	
Soffiatore	Sì	
Compatibile con la Spazzola Aspirazione Polveri Ø 32 - Ø 35 per foratura trapano (Cod. AP382)	<i>optional</i>	Sì




Potente motore silenzioso



Presca Elettrotensile Automatica



Aspirazione diretta Elettrotensile



Sistema Autopulizia filtro a impulsi



Filtro spugna aspiraliquidi



Made in Italy



Ogni TUBÒ | Force PRO è dotato dei seguenti Accessori e Ricambi

Componenti a corredo TUBÒ | Force PRO



Spazzola FORCE PRO per angoli
Cod. AF542



Raccordo curvo in plastica FORCE PRO con regolatore di pressione
Cod. AF515



Adattatore multidiametro FORCE PRO per elettrotensili
Cod. AF571



Tubo flessibile FORCE PRO completo da m.4
Cod. AF520



Prolunga coppia tubi cromati FORCE PRO
Cod. AF517



Cod. AF543
Corpo porta spazzola per pavimenti e spazzola per liquidi FORCE PRO, 30 cm

Cod. AF545
Spazzola FORCE PRO per pavimenti con setole, 30 cm (da abbinare sempre al cod. AF543)



Sacchetto filtrante FORCE PRO in microfibra con chiusura x 2
Cod. RF584
(Conf. 3 pezzi)



Cartuccia filtro HEPA, FORCE PRO con rivestimento NANO TECH.
Cod. RF581

Cod. AF549
Spazzola FORCE PRO per liquidi con spatole, 30 cm (da abbinare sempre al cod. AF543)



Coppia filtri FORCE PRO, HEPA per espulsione aria e per raffreddamento motore
Cod. RF583



Cartuccia filtro spugna FORCE PRO per aspirazione liquidi
Cod. RF582

Componenti Tubò | Force PRO

